



Nuova carrozzina leggera in alluminio, a struttura pieghevole. La nuova regolazione in profondità arricchisce la sua già numerosa gamma di accessori e configurazioni: caratteristica vincente di ogni carrozzina OFFCARR. E' fornita di serie con doppia crociera dotata del nuovo sistema che ne facilita l'apertura e la chiusura.

#### CARATTERISTICHE:







- Telaio pieghevole in alluminio.
- Telaio regolabile in profondità di 6 cm.
- Doppia crociera.
- Pedana fissa o estraibile.
- Tela sedile tensionabile.
- Braccioli ribaltabili ed estraibili.
- Regolazione della forcella anteriore.
- Disponibile in assetto ribassato.
- Ampia scelta di configurazioni e colori telaio.

New folding lightweight wheelchair in aluminium. The new depth adjustment expands its large range of accessories: winning feature of each OFFCARR wheelchair. Supplied on standard version with double cross bar and with the new system to easily open and close the wheelchair.

#### FEATURES:

- Folding frame in aluminium.
- Depth adjustable frame up to 6 cm.
- Double cross bar.
- Detachable or not detachable foot-rest.
- Tension adjustable back-rest upholstery.
- Detachable and tip-up arm-rests.
- Front fork adjustment system.
- Available also in the lowered set-up version.
- Wide choice of configurations and frame colours.

#### BRACCIOLI

1		Bracciolo sport. Sport arm-rest.	2		Bracciolo a "U". "U" shaped arm-rest.	3		Bracciolo desk. Desk arm-rest.
4		Bracciolo sport regolabile in altezza(optional). Sport height adj. arm-rest (optional).	5		Bracciolo a "U" regola- bile in altezza(optional). "U" height adj. arm-rest (optional).	6		Bracciolo desk regolabile in altezza(optional). Desk height adj. arm-rest (optional).

#### COLORI TELAIO / FRAME COLOURS (SUGGERITI / SUGGESTED)

- |   |                                      |   |                            |
|---|--------------------------------------|---|----------------------------|
|  | Grigio metallizzato<br>Metallic grey |  | Rosso perlato<br>Pearl red |
|  | Blu metallizzato<br>Metallic blue    |   |                            |



1.2.3. Pedane estraibili girevoli all'interno ed esterno.  
Detachable foot-rest turning inward and outward.

4. Telo sedile regolabile in profondità  
Depth adj. seat upholstery

5. Possibilità di allungare il telaio in profondità.  
Depth frame adjustment.



1



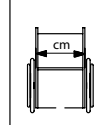

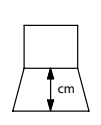
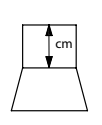
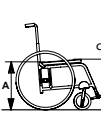
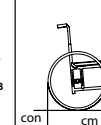
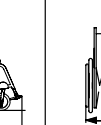
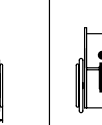
2



3



4

							
34 36 38 40 42 44 46 48 50 52 54 56	53 55 57 59 61 63 65 67 69 71 73 75	36 38 40 42 44 46 48 50	29 31 33 35 37 39 41 43 45 47 49 51	A : da 38 a 52 B : da 42 a 54 misure indicative approximate measurements	con P 40 90 pedane fisse: (fixed foot-rest) 101 pedane estraibili: (detachable foot-rest) 75 senza pedana: (without foot rest)	32 misure indicative approximate measurements	17 Kg con seduta (with seat) 38 x 38 cm

Portata massima 150 Kg Max user weight 150 Kg

Per ulteriori informazioni richiedere il catalogo e la relativa scheda d'ordine.  
For further information, please ask for the specific leaflet and order form.

CRASH  
TESTED